
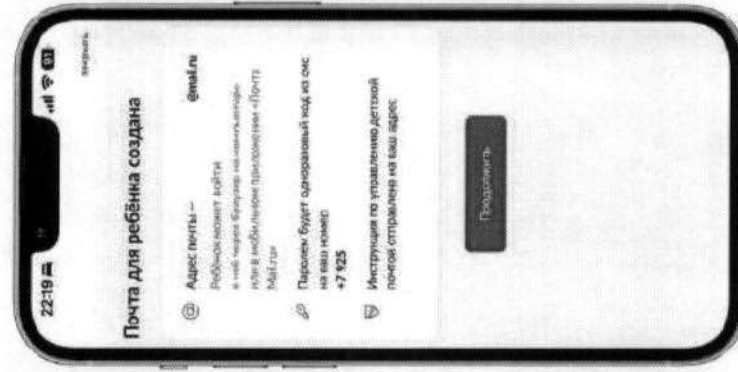

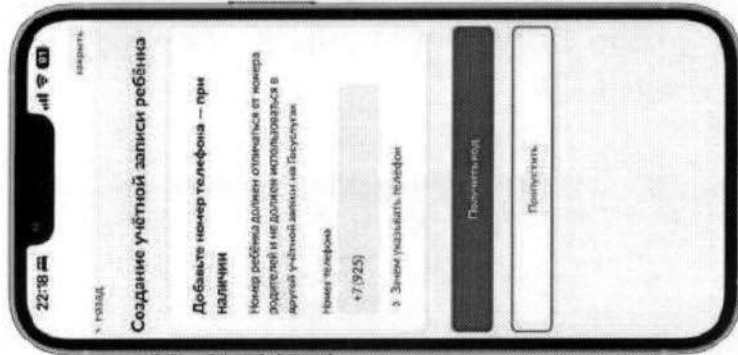


Регистрация детской УЗ в ЕСИА занимает несколько минут





**МИНИСТЕРСТВО
ЦИФРОВОГО РАЗВИТИЯ, СВЯЗИ
И МАССОВЫХ КОММУНИКАЦИЙ
РОССИЙСКОЙ ФЕДЕРАЦИИ
(МИНЦИФРЫ РОССИИ)**

ЗАМЕСТИТЕЛЬ МИНИСТРА

Пресненская наб., д.10, стр.2, Москва, 123112
Справочная: +7 (495) 771-8000

№ _____

на № _____ от _____

О направлении информации

Руководителям высших органов
исполнительной власти субъектов
Российской Федерации

(по списку)

Министерство цифрового развития, связи и массовых коммуникаций Российской Федерации в целях исполнения пункта 5.4 раздела 2 Протокола совещания у Заместителя Председателя Правительства Российской Федерации Т.А. Голиковой от 02.02.2023 № ТГ-П8-9пр (далее – поручение) сообщает следующее.

Постановлением Правительства Российской Федерации от 07.09.2021 № 1516 «Об утверждении требований по обеспечению использования при идентификации и аутентификации в рамках предоставления государственных и муниципальных услуг федеральными органами исполнительной власти, органами государственных внебюджетных фондов, исполнительными органами государственной власти субъектов Российской Федерации, органами местного самоуправления федеральной государственной информационной системы «Единая система идентификации и аутентификации в инфраструктуре, обеспечивающей информационно-технологическое взаимодействие информационных систем, используемых для предоставления государственных и муниципальных услуг в электронной форме» и региональных государственных информационных систем, обеспечивающих идентификацию и аутентификацию, а также Правил обеспечения взаимодействия федеральной государственной информационной системы «Единая система идентификации и аутентификации в инфраструктуре, обеспечивающей информационно-технологическое взаимодействие информационных систем, используемых для предоставления государственных и муниципальных услуг в электронной форме» с иными государственными информационными системами, используемыми исполнительными органами государственной власти субъектов Российской Федерации, органами местного самоуправления при идентификации и аутентификации в рамках предоставления государственных и муниципальных услуг» идентификация и аутентификация

всех пользователей региональных государственных информационных систем должна осуществляться с использованием федеральной государственной информационной системы «Единая система идентификации и аутентификации в инфраструктуре, обеспечивающей информационно-технологическое взаимодействие информационных систем, используемых для предоставления государственных и муниципальных услуг в электронной форме» (далее – ЕСИА).

Обучающиеся, не достигшие возраста 18 лет, должны иметь возможность аутентификации и авторизации в региональной государственной информационной системе (далее – РГИС) с использованием учетной записи ЕСИА. Следовательно, субъекты Российской Федерации должны применять методы ЕСИА для корректной авторизации пользователей в региональном электронном журнале и дневнике с помощью учетных записей в федеральной государственной информационной системе «Единый портал государственных и муниципальных услуг (функций)».

Вместе с тем, сохраняющаяся динамика создания учетных записей ЕСИА создает риски неисполнения поручения.

Минцифры России просит высшие органы исполнительной власти субъектов Российской Федерации принять меры по обеспечению исполнения количественных показателей, в том числе показателей по приросту детских учетных записей ЕСИА в соответствии с поручением.

Приложение: 1. Статистические данные по субъектам Российской Федерации на 05.12.2023 с указанием мнемоник информационных систем, наличие их в ЕСИА и их способностью авторизоваться и идентифицировать пользователей через ЕСИА, а также общее количество детских учетных записей на 4 л.

О.Ю. Качанов

Приложение

Статистические данные по субъектам Российской Федерации на 05.12.2023 с указанием мнемоник информационных систем, наличие их в ЕСИА и их способностью авторизоваться и идентифицировать пользователей через ЕСИА, а также общее количество детских учетных

№	Наименование субъекта Российской Федерации	Процент отношения общего кол-ва школьников к кол-ву УЗ	Общее кол-во УЗ физ. лиц от 10 до 18 лет	Детские УЗ от 10 до 14 лет	УЗ от 14 до 18 лет (станд. + подтверж.)	Количество обучающихся от 5 до 11 класса*	Мнемоника РГИС субъекта РФ	Наличие в ЕСИА	Авторизация через ЕСИА в ИС OPEN_ID	Наличие скоупа данных KID_E MAIL	Наличие скоупа данных KID_MO BILE
1	Алтайский край	12%	23105	3360	19745	160427	811404	ДА	ДА	ДА	ДА
2	Амурская область	10%	6832	611	6221	56738	280105281	ДА	ДА	ДА	ДА
3	Архангельская область	19%	16326	2141	14185	74085	538203	ДА	ДА	ДА	ДА
4	Астраханская область	17%	12918	544	12374	69258	300201	ДА	ДА	ДА	ДА
5	Белгородская область	46%	47552	24379	23173	97004	01КК01311	ДА	ДА	ДА	ДА
6	Брянская область	19%	18159	4204	13955	76550	893501	ДА	ДА	ДА	ДА
7	Владимирская область	21%	20922	6773	14149	84056	330105	ДА	ДА	ДА	ДА
8	Волгоградская область	15%	24894	1601	23293	149556	340201341	ДА	ДА	ДА	ДА
9	Вологодская область	28%	24039	2687	21352	78103	359701	ДА	ДА	ДА	ДА
10	Воронежская область	19%	30080	5639	24441	141952	107302	ДА	ДА	ДА	ДА
11	Еврейская автономная область	22%	2889	389	2500	11679	01НДА02791	ДА	ДА	ДА	ДА
12	Забайкальский край	12%	11541	1704	9837	82876	01GJ01_3S	ДА	ДА	ДА	ДА
13	Ивановская область	18%	11684	1010	10674	58558	1ДА5Н11923	ДА	ДА	ДА	ДА
14	Иркутская область	17%	41850	14555	27295	189186	016S01	ДА	ДА	ДА	ДА
15	Кабардино-Балкарская Республика	9%	9048	2969	6079	67498	228703	ДА	ДА	ДА	ДА
16	Калининградская область	20%	19790	6998	12792	70927	390301	ДА	ДА	ДА	ДА
17	Калужская область	20%	23186	9254	13932	67301	400301	ДА	ДА	ДА	ДА
18	Камчатский край	16%	3826	204	3622	21306	227001	ДА	ДА	ДА	ДА
19	Караево-Черкесская республика	9%	3132	103	3029	32202	8103091	ДА	ДА	ДА	ДА
20	Кемеровская область	24%	61488	22326	39162	181980	EKZO01741	ДА	ДА	ДА	ДА
21	Кировская область	22%	19482	1789	17693	80314	430204	ДА	ДА	ДА	ДА
22	Костромская область	15%	6972	295	6677	42215	440201	ДА	ДА	ДА	ДА
23	Краснодарский край	15%	82327	20063	62264	428155	232003231	ДА	ДА	ДА	ДА

24	Красноярский край	19%	44994	9474	35520	200692	040M01	ДА	ДА	ДА	ДА	ДА
25	Курганская область	19%	12520	778	11742	57398	450203	ДА	ДА	ДА	ДА	ДА
26	Курская область	20%	16218	1343	14875	68505	ELJUR_KURS K	ДА	ДА	ДА	ДА	ДА
27	Ленинградская область	17%	23511	4446	19065	103920	478201	ДА	ДА	ДА	ДА	ДА
28	Липецкая область	24%	27443	13456	13987	72528	187701481	ДА	ДА	ДА	ДА	ДА
29	Магаданская область	14%	1864	487	1377	9305	491004	ДА	ДА	ДА	ДА	ДА
30	Москва	13%	106519	26628	79891	681725	771402	ДА	ДА	ДА	ДА	ДА
31	Московская область	47%	359708	210980	148728	559126	500199	ДА	ДА	ДА	ДА	ДА
32	Мурманская область	24%	12388	1223	11165	46056	361801	ДА	ДА	ДА	ДА	ДА
33	Ненецкий автономный округ	31%	1216	368	848	3618	105105	ДА	ДА	ДА	ДА	ДА
34	Нижегородская область	26%	57006	17886	39120	194744	2301521	ДА	ДА	ДА	ДА	ДА
35	Новгородская область	26%	10514	1063	9451	36237	01BD02531	ДА	ДА	ДА	ДА	ДА
36	Новосибирская область	20%	54299	24255	30044	203822	14707	ДА	ДА	ДА	ДА	ДА
37	Омская область	14%	23852	5809	18043	130537	1198031	ДА	ДА	ДА	ДА	ДА
38	Оренбургская область	26%	39306	2628	36678	136418	AG_OREHETB URG_PERM- 2021	ДА	ДА	ДА	ДА	ДА
39	Орловская область	65%	30753	19546	11207	44670	648201	ДА	ДА	ДА	ДА	ДА
40	Пензенская область	23%	19771	1890	17881	76070	580302_3S	ДА	ДА	ДА	ДА	ДА
41	Пермский край	16%	47036	14224	32812	181423	590110	ДА	ДА	ДА	ДА	ДА
42	Приморский край	19%	25851	7840	18011	122508	608502	ДА	ДА	ДА	ДА	ДА
43	Псковская область	14%	6324	632	5692	38565	OTSH01601	ДА	ДА	ДА	ДА	ДА
44	Республика Адыгея	23%	8746	648	8098	33626	119501	ДА	ДА	ДА	ДА	ДА
45	Республика Алтай	10%	2781	275	2506	22877	U435803	ДА	ДА	ДА	ДА	ДА
46	Республика Башкортостан	16%	49775	1861	47914	288952	20312	ДА	ДА	ДА	ДА	ДА
47	Республика Бурятия	14%	14327	2001	12326	87099	7811031	ДА	ДА	ДА	ДА	ДА
48	Республика Дагестан	4%	18828	6679	12149	253359	119603051	ДА	ДА	ДА	ДА	ДА
49	Республика Ингушетия	23%	12162	430	11732	47684	U610401	ДА	ДА	ДА	ДА	ДА
50	Республика Калмыкия	17%	3706	228	3478	20269	01KSO2081	ДА	ДА	ДА	ДА	ДА
51	Республика Карелия	13%	6297	435	5862	41509	01HQ04	ДА	ДА	ДА	ДА	ДА
52	Республика Коми	17%	11186	2135	9051	57673	110201	ДА	ДА	ДА	ДА	ДА
53	Республика Крым	20%	29442	3181	26261	127963	KRIM_EDU	ДА	ДА	ДА	ДА	ДА
54	Республика Марий Эл	23%	11596	524	11072	45346	120301	ДА	ДА	ДА	ДА	ДА

55	Республика Мордовия	28%	13126	2060	11066	42806	130203	ДА	ДА	ДА	ДА	ДА
56	Республика Саха (Якутия)	13%	13503	2741	10762	88340	14EUO2018	ДА	ДА	ДА	ДА	ДА
57	Республика Северная Осетия-Алания	12%	8951	3128	5823	52357	158101	ДА	ДА	ДА	ДА	ДА
58	Республика Татарстан	20%	58717	5774	52943	259903	EDUCATIONE T_116	ДА	ДА	ДА	ДА	ДА
59	Республика Тыва	10%	4841	343	4498	42463	179802	ДА	ДА	ДА	ДА	ДА
60	Республика Хакасия	21%	9848	212	9636	41830	190204	ДА	ДА	ДА	ДА	ДА
61	Ростовская область	25%	70978	2220	68758	259049	00LR02_3T	ДА	ДА	ДА	ДА	ДА
62	Рязанская область	16%	13565	2916	10649	66210	120002	ДА	ДА	ДА	ДА	ДА
63	Самарская область	20%	44658	2593	42065	199433	720204	ДА	ДА	ДА	ДА	ДА
64	Санкт-Петербург	12%	45786	5572	40214	320045	756498	ДА	ДА	ДА	ДА	ДА
65	Саратовская область	17%	26486	2199	24287	143796	98020	ДА	ДА	ДА	ДА	ДА
66	Сахалинская область	27%	10327	820	9507	35382	019W02651_2	ДА	ДА	ДА	ДА	ДА
67	Свердловская область	33%	130767	70513	60254	301252	669608	ДА	ДА	ДА	ДА	ДА
68	Севастополь, город фед. знач.	21%	6627	896	5731	29730	910106	ДА	ДА	ДА	ДА	ДА
69	Смоленская область	18%	11553	1432	10121	55296	00ZP01671	ДА	ДА	ДА	ДА	ДА
70	Ставропольский край	18%	37966	4104	33862	175629	260202	ДА	ДА	ДА	ДА	ДА
71	Тамбовская область	38%	23640	11140	12500	55846	00JF01681	ДА	ДА	ДА	ДА	ДА
72	Тверская область	18%	17044	3265	13779	80230	03VNET02	ДА	ДА	ДА	ДА	ДА
73	Томская область	14%	11242	686	10556	72520	PEU01701	ДА	ДА	ДА	ДА	ДА
74	Тульская область	26%	24061	3974	20087	83112	RISUSO71	ДА	ДА	ДА	ДА	ДА
75	Тюменская область	27%	39800	4417	35383	134217	ELSH01721	ДА	ДА	ДА	ДА	ДА
76	Удмуртская Республика	16%	19408	755	18653	109147	01CE02	ДА	ДА	ДА	ДА	ДА
77	Ульяновская область	25%	20547	2289	18258	70780	730301	ДА	ДА	ДА	ДА	ДА
78	Хабаровский край	20%	19101	3173	15928	83780	01JW01	ДА	ДА	ДА	ДА	ДА
79	Ханты-Мансийский АО	24%	36310	7270	29040	132320	SOPHMAODIT	ДА	ДА	ДА	ДА	ДА
80	Челябинская область	15%	68654	30966	37688	240236	01BMO1742	ДА	ДА	ДА	ДА	ДА
81	Чеченская Республика	4%	19024	10449	8575	183575	209595	ДА	ДА	ДА	ДА	ДА
82	Чувашская Республика	20%	18736	2162	16574	83255	210112	ДА	ДА	ДА	ДА	ДА
83	Чукотский автономный округ	12%	548	29	519	4217	870306	НЕТ	НЕТ	НЕТ	НЕТ	НЕТ
84	Ямало-Ненецкий автономный округ	30%	15564	3408	12156	44807	8906161	ДА	ДА	ДА	ДА	ДА
85	Ярославская область	16%	13893	913	12980	80050	825005	ДА	ДА	ДА	ДА	ДА

86	Донецкая Народная Республика (ДНР)	на текущий момент субъект РФ не включен в статистические данные
87	Запорожская область	на текущий момент субъект РФ не включен в статистические данные
88	Луганская Народная Республика (ЛНР)	на текущий момент субъект РФ не включен в статистические данные
89	Херсонская область	на текущий момент субъект РФ не включен в статистические данные
<p>* по данным Министерства Просвещения РФ, опубликованным на https://edu.gov.ru/activity/statistics/general_edu из формы федерального статистического наблюдения № ОО-1 «Сведения об организации, осуществляющей образовательную деятельность по образовательным программам начального общего, среднего общего образования» на начало 2022/23 учебного года</p>		